


懲教署遠方存取系統登入及登出程序

I. 登入

1. 開啟 Internet Explorer (IE)，輸入懲教署遠方存取系統網址“<https://access.csd.gov.hk>”，如圖 1 所示。



圖 1

2. 一般的安全警告窗 (圖 2) 可能會出現。請按  繼續。

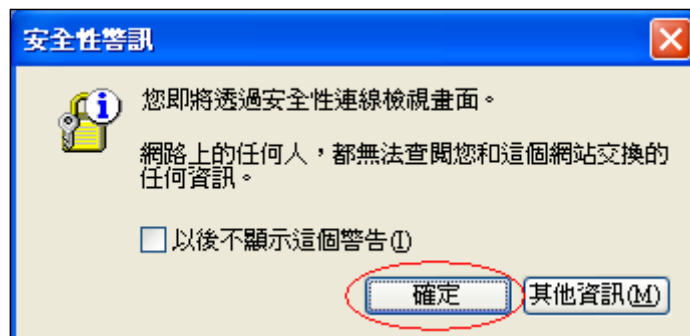


圖 2

3. 登入的首頁（圖 3）顯現後，請輸入你的部門網站登入名稱和密碼，然後按

。



圖 3

4. 程式會檢查你電腦的保安設定（圖 4）。

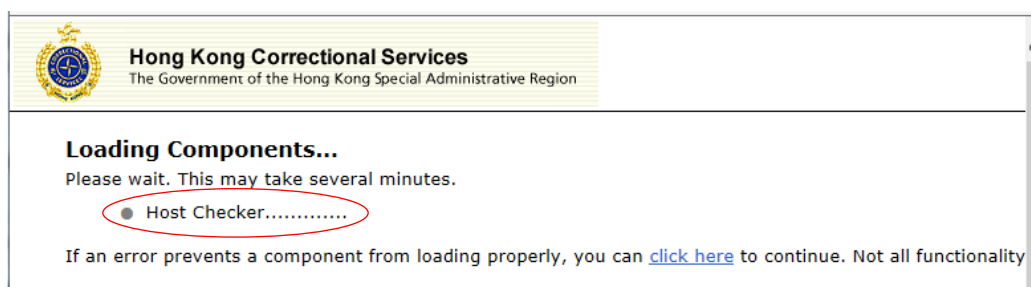


圖 4

5. 如所需的程式未安裝或更新，你會見到一個對話窗（圖 5），要求在你的電腦安裝主機核對程式。請按“是”繼續。



圖 5

6. 系統會問有關你個人資料的問題，以進一步核實你的身份（圖 6）。為保障系統安全，如嘗試五次仍未能輸入正確答案，你的帳戶會暫停 24 小時，然後會自動恢復正常。



圖 6

7. 成功核實身份後，會出現服務選擇項目（圖 7），並顯示你上次登入的日期和時間，以作核對。你可以選擇下列連結，使用由遠方存取系統提供的服務：

1. 懲教署內聯網
2. 電郵
3. 部門網站
4. 知識管理系統
5. 資訊科技設施普及計劃 - 網上學習軟件

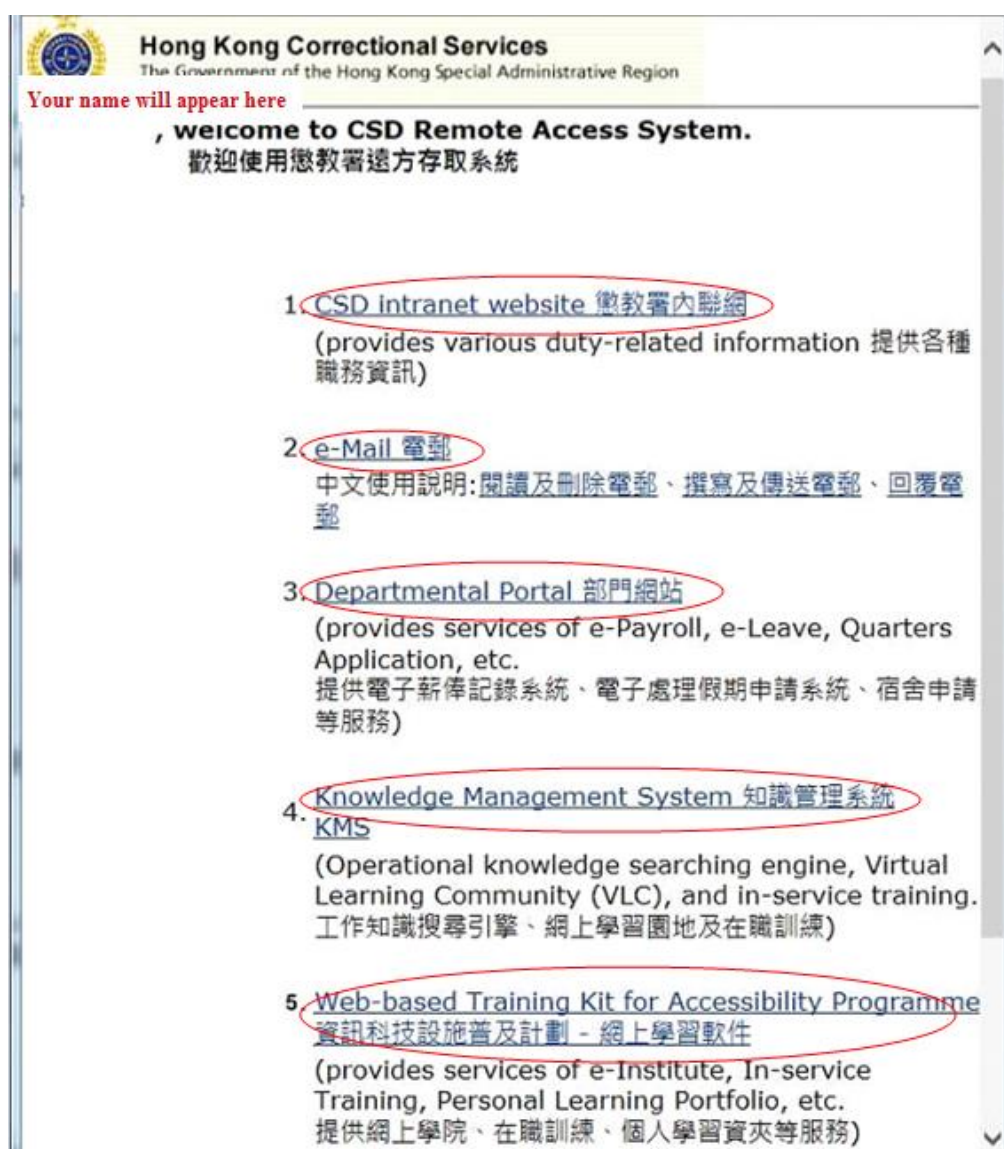




圖 7

8. 你亦可按下顯示屏右邊的捷徑圖示 ，跳回服務選擇項目（圖 7）。如捷

徑圖示遮擋部分畫面或妨礙操作，可按  把捷徑圖示移到顯示屏的左邊。

II. 登出


9. 要登出遠方存取系統，請按捷徑圖示 ，顯示屏會出現登出頁（圖 8）。



圖 8